

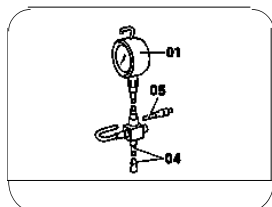
Vorbedingungen zur Prüfung

Arbeits-Nr. der Arbeitstexte und Arbeitswerte bzw. Standardtexte und Richtzeiten:

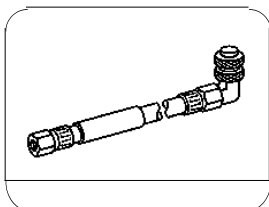
07-1402

Druckmeßvorrichtung am Prüfanschluß anschließen.
Nach Beendigung der Prüfung Kraftstoffdruck über Meßbecher (055)
abbauen und Restkraftstoff auslaufen lassen (siehe Bild 1).

Sonderwerkzeuge



103 589 00 21 00



119 589 04 63 00

Prüfprogramm - Hydraulik

Kraftstoffdrücke und innere Dichtheit prüfen

Vorbedingungen zur Prüfung

Prüfanschluß

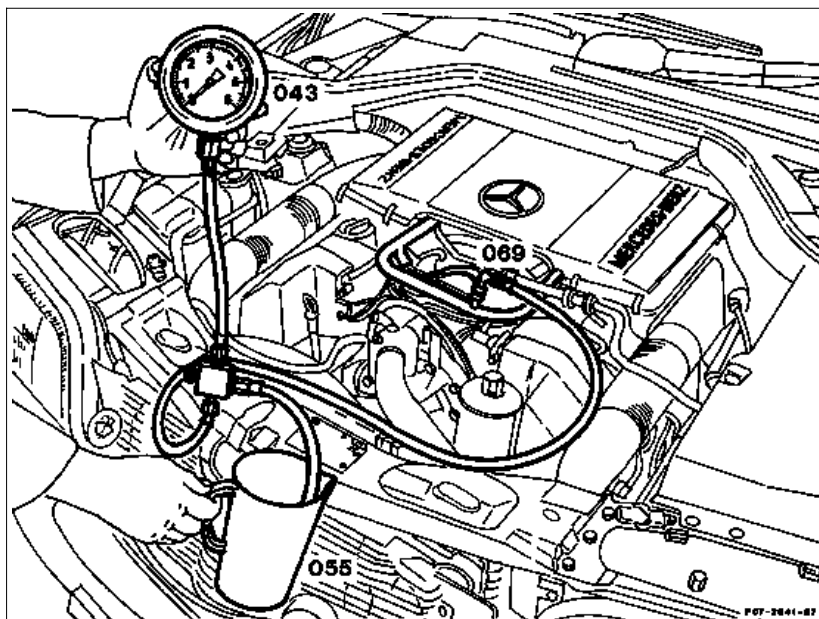


Bild 1

043 Druckmeßvorrichtung 103 589 00 21 00
055 Meßbecher
069 Druckschlauch 119 589 04 63 00

P07-2641-57